



# My Clubhouse

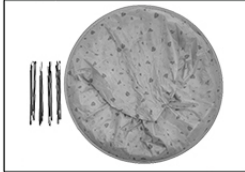
## Assembly Instructions

# Mon club privé

## Instructions d'assemblage

Item # G02531

1



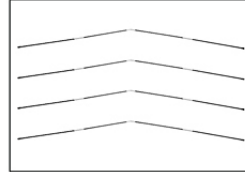
Contents: 4 poles and 1 fabric play house.  
Contient : 4 poteaux et 1 maison de théâtre en tissu.

2




Fit pole sections together.  
Raccordez les sections de poteaux ensemble.

3



Put all 4 poles together.  
Rassemblez les 4 poteaux ensemble.

4



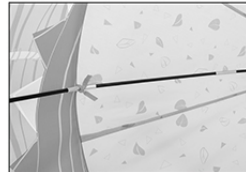
Fit one pole end into roof pocket.  
Insérez l'extrémité d'un poteau dans la pochette du toit.

5



Fit the other pole end into the floor pocket.  
Insérez l'autre extrémité du poteau dans la pochette du plancher.

6



Tie and secure the pole in place.  
Fixez bien les poteaux en place.

7



Repeat steps 4 - 6 for the remaining poles to fully assemble the play house.  
Répétez les étapes 4 à 6 pour les poteaux restants afin de compléter l'assemblage de la maison de théâtre.



75D Lackawanna Avenue  
Parsippany, New Jersey 07054 USA  
1-800-631-1272  
www.EpochEverlastingPlay.com

Made in China  
Fabriqué en Chine  
©2017 Epoch Everlasting Play LLC



# My Clubhouse

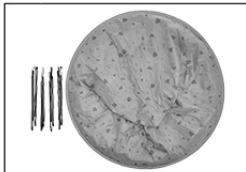
## Disassembly Instructions

# Mon club privé

## Instructions de démontage

Item # G02531

1



Untie the 4 poles and remove from the play house. Fold each pole up.  
Libérez les 4 poteaux et retirez-les de la maison de théâtre. Repliez chaque poteau.

2



Flatten the fabric play house into a circle shape and hold it in front of you.  
Aplatissez le tissu de la maison de théâtre pour en faire un cercle et tenez-le en avant de vous.

3



Twist it into a figure 8 shape.  
Tournez-le en suivant la forme d'un 8.

4



Bring your hands together.  
Ramenez vos mains ensemble.

5



Line up the 3 smaller circles that are being created.  
Alignez les 3 plus petits cercles ainsi créés.

6




Neatly fold the layers together.  
Pliez soigneusement les épaisseurs ensemble.

7



Place the small folded play house into zippered storage pouch first.  
Placez la petite maison pliée dans le sac de rangement à fermeture éclair.

8



Place the 4 poles diagonally into the pouch and zipper closed.  
Placez diagonalement les 4 poteaux à l'intérieur du sac et fermez à l'aide de la fermeture éclair.



75D Lackawanna Avenue  
Parsippany, New Jersey 07054 USA  
1-800-631-1272  
www.EpochEverlastingPlay.com

Made in China  
Fabriqué en Chine  
©2017 Epoch Everlasting Play LLC